



СОДЕРЖАНИЕ

01. Комплект поставки и компоненты устройства	4
02. Правила техники безопасности	6
03. Важная информация	10
04. Работа с устройством	10
05. Очистка	12
06. Поиск и устранение неисправностей	13
07. Информация о сертификации	13
08. Технические характеристики	14
09. Хранение, транспортировка и утилизация	14
10. Гарантия	15




02. ПРАВИЛА ТЕХНИКИ БЕЗОПАСНОСТИ

Назначение устройства

Выпрямитель предназначен исключительно для выпрямления и укладки натуральных человеческих волос на голове. Устройство можно использовать только для сухих волос. Устройство разработано для бытового применения и не должно использоваться в коммерческих целях. Устройство должно использоваться только в помещении.

Не используйте данное устройство для искусственных волос и шерсти животных. Не используйте нагревательные пластины для сушки каких-либо предметов!

Правила безопасного использования

- Данное устройство не предназначено для использования детьми и людьми с ограниченными сенсорными и умственными способностями, а также людьми, не имеющими опыта использования устройства и не знающими как им пользоваться.
-  Не используйте данное устройство вблизи ванн, душей, умывальников и других сосудов с водой.
- Если устройство используется в ванной комнате, то после завершения работы шнур питания необходимо вынуть из розетки, поскольку близость воды представляет собой опасность, даже если устройство выключено.

- Если шнур питания поврежден, то во избежание несчастных случаев он должен быть заменен квалифицированным специалистом.
- Для обеспечения дополнительной защиты рекомендуется установить устройство защитного отключения (FI/RCD) с номинальным током срабатывания не более 30 мА. Установка должна осуществляться квалифицированным электриком.



ОПАСНОСТЬ для детей

Не позволяйте детям играть с упаковочными материалами и полиэтиленовыми пакетами.



ОПАСНОСТЬ поражения электрическим током в результате воздействия влаги

Никогда не кладите устройство в такое место, где оно может упасть в воду, оставаясь включенным в розетку.

Не позволяйте влаге, каплям или струям воды попасть на устройство.

- Никогда не трогайте устройство мокрыми руками.
- Запрещается использовать устройство для влажных волос.
- Устройство, шнур питания и штепсель не должны попадать в воду или другие жидкости. Запрещается промывать их проточной водой.
- Если устройство упало в воду, немедленно выньте шнур питания из розетки и только потом достаньте устройство из воды. Не используйте устройство, пока оно не будет проверено специалистом.
- Если жидкость попала внутрь устройства, немедленно выньте шнур питания из розетки. Проверьте устройство перед повторным использованием.



ОПАСНОСТЬ поражения электрическим током

Запрещено использование устройства если корпус или электрический шнур имеют признаки повреждений.



Включайте шнур питания только в надлежащим образом установленную и легкодоступную розетку, напряжение которой соответствует данным на информационной табличке. После подключения устройства розетка должна оставаться доступной.

- Убедитесь в том, что шнур не касается горячих поверхностей устройства.
- Отключая устройство от сети, всегда тяните за штепсель, а не за шнур.
- Вынимайте шнур из розетки...
 - ... после каждого использования;
 - ... если возникла проблема;
 - ... если устройство не используется;
 - ... перед очисткой устройства;
- В целях безопасности все работы по ремонту и обслуживанию устройства должны выполняться только представителями уполномоченных сервисных центров.



ОПАСНОСТЬ возгорания

Никогда не оставляйте включенное в розетку устройство без присмотра.

- Не накрывайте устройство мягкими предметами и не кладите на такие предметы (например, полотенца). Всегда кладите включенное или горячее устройство на твердую, ровную, термоустойчивую поверхность.
- Не используйте бензин, спирт и другие горючие чистящие средства.
- При использовании средств для укладки волос следуйте инструкциям производителя.
- Не используйте удлинитель.



ОПАСНОСТЬ ожогов

Не прикасайтесь к нагретым пластинам и горячим поверхностям корпуса устройства. Держите нагретое устройство только за рукоятку.

- Не подносите устройство близко к коже головы, шее и лицу.
- Перед тем как убрать или очистить устройство, дайте ему полностью остыть.



ВНИМАНИЕ! Риск травмы

Размещайте шнур питания в таком месте, где никто не сможет наступить на него или запнуться.



ВНИМАНИЕ! Риск повреждения волос

Во избежание повреждения волос, например появления ломкости, выполняйте указанные ниже рекомендации:

- ... удерживайте пластины в одном и том же положении не более нескольких секунд;
- ... не выпрямляйте осветленные, обесцвеченные или окрашенные волосы слишком часто.



ПРЕДУПРЕЖДЕНИЕ! Риск материального ущерба

Никогда не кладите устройство на горячую поверхность (например, на каминную полку) и не размещайте его около источников тепла или открытого огня.

- Не используйте агрессивные или абразивные моющие средства.
- Храните устройство при температуре от +5 до +35.

03. ВАЖНАЯ ИНФОРМАЦИЯ

- Перед первым использованием устройства внимательно прочитайте инструкцию по эксплуатации и строго следуйте правилам техники безопасности.
- Устройство необходимо использовать в строгом соответствии с настоящей инструкцией. Производитель или продавец не несет ответственности за ущерб, нанесенный вследствие использования устройства ненадлежащим образом.
- Сохраните данную инструкцию для использования в дальнейшем.

04. РАБОТА С УСТРОЙСТВОМ





ВНИМАНИЕ!

Устройство можно использовать только для сухих волос.

ПРИМЕЧАНИЕ. Перед первым использованием включите устройство на несколько минут. Может появиться слабый запах, связанный с технологическим процессом. Этот запах не опасен и имеет место только при первом использовании. Убедитесь в том, что помещение хорошо проветривается.

- Правильно оцените свои волосы: тонкие и поврежденные волосы чаще отрицательно реагируют на воздействие, чем толстые и здоровые.
- Чем меньше прядь волос, тем более сильным будет эффект укладки.

Включение и нагрев устройства

1. Выпрямитель для волос имеет функцию блокировки для транспортировки **3**. Чтобы отключить блокировку для транспортировки, сожмите пластины выпрямителя и передвиньте переключатель блокировки в сторону значка  (см. **рис. В**). Выпрямитель для волос готов к работе.
2. Положите устройство на термостойкую поверхность.
3. Включите штепсель шнура питания в легкодоступную розетку.
4. Нажмите выключатель питания , чтобы включить устройство.



5. Нажатие кнопки **+** **-** увеличивает или уменьшает температуру с шагом 10 °С. С помощью кнопки турборежима **⚡** можно достичь температуры 180 °С за 30 секунд.
6. Индикатор турборежима и значение температуры отображаются на дисплее.
7. Значения температуры:

Тонкие волосы	Нормальные волосы	Толстые волосы
140-150 °С	160-190 °С	200-220 °С

ПРИМЕЧАНИЕ. При первом использовании устройства всегда выберите невысокую температуру.

Выбирайте среднюю или высокую температуру для выпрямления очень толстых и кудрявых волос, а также волос, с трудом поддающихся выпрямлению.

Для нормальных и волнистых волос рекомендуется использовать низкую или среднюю температуру. Обратите внимание, что выпрямление при высокой температуре может повредить осветленные, обесцвеченные или окрашенные волосы.

Ионная технология

В данном устройстве используется ионная технология, которая заключается в постоянном образовании ионов. Ионизация помогает снизить статический заряд и облегчает укладку волос.

Выпрямление

1. Высушите волосы.
2. Тщательно расчешите волосы.
3. Отделите прядь волос и расчешите ее.
4. Зажмите прядь между пластинами выпрямителя у корней волос. Не подносите устройство слишком близко к коже головы!
5. Равномерно перемещайте устройство от корней к кончикам волос. Не держите выпрямитель слишком долго на одном месте.
6. Обрабатывайте таким образом прядь за прядью, чтобы выпрямить все волосы.



Выключение и охлаждение устройства

1. Чтобы выключить устройство, нужно вынуть его из розетки.
2. Перед тем как чистить устройство или убирать его на хранение, дайте ему полностью остыть.
3. Сожмите пластины и передвиньте переключатель блокировки для транспортировки **3** в сторону значка **🔒**.
Выпрямитель будет заблокирован, и его можно убрать на хранение.

ПРИМЕЧАНИЕ. Если не изменить режим, то функция автоматического отключения отключит выпрямитель для волос через 30 минут.

05. ОЧИСТКА



ОПАСНО! Перед очисткой устройства отключите его от сети и дайте ему остыть.



ПРЕДУПРЕЖДЕНИЕ! Не используйте агрессивные или абразивные моющие средства.
Не используйте бензин, спирт и другие огнеопасные чистящие средства.


-
- Протрите корпус и пластины выпрямителя для волос влажной тканью. Затем вытрите устройство насухо.

06. ПОИСК И УСТРАНЕНИЕ НЕИСПРАВНОСТЕЙ



ОПАСНО! Не пытайтесь ремонтировать устройство самостоятельно.

При возникновении каких-либо проблем всегда отключайте устройство от сети.

Проблема:	Проверьте следующее:
Устройство не работает	<ul style="list-style-type: none">• Работает ли сетевая розетка?• Нажата ли кнопка питания 

Если возникла неисправность, не описанная выше, обратитесь в ближайший сервисный центр.

Ремонт устройства должен осуществляться только квалифицированными специалистами.

07. ИНФОРМАЦИЯ О СЕРТИФИКАЦИИ



Товар сертифицирован: № TC RU C-CN.АЛ15.В.00489. Срок действия: с 28.03.2016г. по 27.03.2018г. включительно.

Орган по сертификации продукции: ЗАО «Спектр-К».

Изменения данных сертификации происходят в срок не чаще 1 раза в 2 года и находят отражение в обновленном сертификате соответствия.

Установленный производителем в соответствии с п.2 ст.5 Закона РФ "О защите прав потребителей" срок службы данного изделия равен 3 годам с даты продажи при условии, что изделие используется согласно правилам и рекомендациям, изложенным в настоящей инструкции по эксплуатации, и применяемым техническим стандартам.

08. ТЕХНИЧЕСКИЕ ХАРАКТЕРИСТИКИ

Обозначение типа	CRR-534
Сетевое напряжение	100-240 В пер. тока, 50/60 Гц
Класс защиты	□ II
Выходная мощность	40-45 Вт
Диапазон температур	От 140 до 220 °С

Сделано в Китае.

Информация о назначении изделия: устройство предназначено для выпрямления и укладки волос на голове.

Специальные условия реализации не установлены.

ВНИМАНИЕ! Вследствие постоянного совершенствования продукции производитель сохраняет за собой право на внесение изменений в конструкцию, комплектацию и технические характеристики.

Изделие предназначено только для бытового применения.

09. ХРАНЕНИЕ, ТРАНСПОРТИРОВКА И УТИЛИЗАЦИЯ

Устройство рекомендовано хранить в собранном виде в сухом прохладном месте, изолированном от мест хранения кислот и щелочей, при температуре от 5 до 35 градусов Цельсия и относительной влажности не более 65%.

Транспортировка изделия допускается только в заводской упаковке, а также в зафиксированном положении.

Утилизируйте устройство в соответствии и с соблюдением требований законодательства страны, в которой осуществляется реализация.

10. ГАРАНТИЯ

Компания CARRERA несет гарантийные обязательства в течение 12 месяцев с даты продажи данного изделия. Гарантия действительна только в том случае, если гарантийный талон заполнен полностью и заверен печатью фирмы-продавца.

Изделие: _____

Модель: _____

Серийный номер: _____

Дата приобретения: _____

Информация о фирме-продавце: _____

Гарантия не распространяется на:

- элементы и детали, имеющие естественный износ.

Гарантия не распространяется на изделия с повреждениями, вызванными:

- неправильной эксплуатацией, небрежным обращением, нарушением правил хранения;
- неправильным подключением, несоблюдением прилагаемой инструкции по эксплуатации;
- попаданием посторонних предметов внутрь корпуса изделия;
- воздействием высоких и низких внешних температур на нетермостойкие части изделия;
- механическими воздействиями;
- неквалифицированным ремонтом и другим вмешательством, повлекшим изменения в конструкции изделия;
- подключением в сеть с напряжением, отличным от указанного на изделии;
- использованием изделия в промышленных и/или коммерческих целях;
- повреждением электрических шнуров;



- использованием чистящих средств, не предусмотренных данным руководством по эксплуатации;
- обстоятельствами непреодолимой силы (пожар, наводнение, молния).

Замена в изделии неисправных частей (деталей, узлов, сборочных единиц) в период гарантийного срока не ведет к установлению нового гарантийного срока на все изделие, либо на замененные части.

Изделие проверено, укомплектовано, механических повреждений не имеет.

С условиями гарантийного обслуживания согласен.

Подпись покупателя _____

Подпись продавца _____

М. П.

Информация по наименованию и местонахождению организации-изготовителя, а также импортера/организации, уполномоченной на принятие претензий от потребителей на территории Российской Федерации указана на упаковке изделия.

Срок гарантии изделия - 12 месяцев с даты продажи.

Дата изготовления указана (закодирована) на задней панели изделия. Где, 1 и 2-я цифра с начала - неделя изготовления; 3 и 4-ая цифра с начала -год изготовления.

При обнаружении неисправности изделия, не вскрывая его, обратитесь в ближайший авторизованный сервисный центр. Информацию о ближайшем сервисном центре можно получить по телефону:

8-800-100-55-88, ежедневно с 09:00 до 21:00, время московское (звонок по РФ бесплатный)